


HANDLEIDING VOLMAGHT TAX ON WEB, MYMINFIN, BTW, BIZTAX, UBO EN ANDERE

VOORBEREIDING

- Zorg steeds dat u uw identiteitskaart en pincode bij de hand heeft.
- Controleer vooraf of u de Belgium e-ID middleware op uw computer geïnstalleerd hebt (programma om de e-ID te lezen). Deze software kan u downloaden door [hier](#) te klikken.
- Als je werkt met "Itsme" op uw smartphone, dan is dat ook goed.

STAP 1: SURF NAAR BEHEER VAN DE MANDATEN – CSAM.BE

<https://www.csam.be/nl/beheer-mandaten.html>



Beheer van de mandaten

Het Self Service Mandatensysteem (SSM) is een elektronische toepassing van de publieke sector die de volmachtgever en volmachthouder de mogelijkheid geeft om met behulp van de eID en pincode (of Token) een mandaat aan te maken of stop te zetten.

Ieder type mandaat geeft toegang tot een welbepaalde elektronische toepassing van de publieke sector. De volmachthouder kan de handeling die in het mandaat gesteld is pas uitvoeren nadat het mandaat door beide partijen "voor akkoord" werd aanvaard.

FISCALE MANDATEN

Aangiften personenbelasting indienen (PB, BNI) (via Tax-on-web), myminfin, Biztax, Intervat ...

[Beheer mijn fiscale mandaten](#)

STAP 2: SELECTEER DAARNA 'BEHEER MIJN SCALE MANDATEN'



HOME WAT IS CSAM? DIENSTEN v CONTACT

Beheer van de mandaten

Het Self Service Mandatensysteem (SSM) is een elektronische toepassing van de publieke sector die de volmachtgever en volmachtouder de mogelijkheid geeft om met behulp van de eID en pincode (of Token) een mandaat aan te maken of stop te zetten.

Ieder type mandaat geeft toegang tot een welbepaalde elektronische toepassing van de publieke sector. De volmachtouder kan de handeling die in het mandaat gesteld is pas uitvoeren nadat het mandaat door beide partijen "voor akkoord" werd aanvaard.

FISCALE MANDATEN

Aangiften personenbelasting indienen (PB, BNI) (via Tax-on-web), myminfin, Biztax, Intervat ...

[Beheer mijn fiscale mandaten](#) 


STAP 3: KIES 'AANMELDEN MET EID KAARTLEZER' (OF ITSME)




Aanmelden bij de online overheid

Kies uw digitale sleutel om aan te melden

Digitale sleutel(s) met eID



AANMELDEN
met eID kaartlezer





AANMELDEN
met draadloze eID kaartlezer



Digitale sleutel(s) met beveiligingscode en gebruikersnaam + wachtwoord



AANMELDEN
met beveiligingscode via token





AANMELDEN
met beveiligingscode via mobiele app



STAP 4: KLIK OP 'AANMELDEN'.

SELECTEER DAARNA HET CERTIFICAAT EN GEEF UW PINCODE IN.

The screenshot shows the CSAM website header with the logo and the text "Aanmelden bij de online overheid". Below this is a box titled "Aanmelden met eID kaartlezer" containing three numbered steps: 1. Sluit uw eID-kaartlezer aan op uw computer; 2. Steek uw elektronische identiteitskaart (eID), vreemdelingenkaart of kids-ID in de kaartlezer; 3. Klik op 'Aanmelden', selecteer uw certificaat en geef de pincode van uw identiteitskaart in wanneer daarom gevraagd wordt. There are two buttons: "Kies een andere digitale sleutel" and "Aanmelden".

Below the main interface are two Windows security dialog boxes. The left one is titled "Certificaat bevestigen" and says "Site certif.iamfas.belgium.be heeft uw referenties nodig:" with details for "Verlener: Citizen CA" and "Geldig vanaf:". The right one is titled "Smartcard" and says "Geef de pincode voor authenticatie op." with a pincode input field and a "Klik hier voor meer informatie" link.

STAP 5: KIES VERVOLGENS 'AANMELDEN IN EIGEN NAAM' OF 'IN NAAM VAN EEN ONDERNEMING'.

Voor volmachten voor vennootschappen en voor BTW moet u kiezen voor "in naam van een onderneming"
Voor volmachten TOW, MyMinfin en andere moet u kiezen voor "in eigen naam"

The screenshot shows the CSAM website header with the logo and the text "Aanmelden bij de online overheid". Below this is a box titled "Kies hoe je je wilt aanmelden:" with two radio button options: "in eigen naam" (which is selected and highlighted with a red box) and "in naam van een onderneming". There is a "Verdergaan" button.

Below this is a section titled "Waarom deze keuze?" with the text "U kan toegang krijgen tot de online overheid als lid van 1 van deze doelgroepen:" followed by a list: "in eigen naam (burger)" and "in naam van een onderneming (verantwoordelijke in een onderneming)". It also states "Elke doelgroep biedt u als gebruiker andere mogelijkheden en rechten."

STAP 6: OP DEZE PAGINA ZIET U HOEVEEL MANDATEN ER ACTIEF EN TE ONDERTEKENEN ZIJN. U KLIKT OP TE ONDERTEKENEN MANDATEN.

Home | Aanmaken | Opzoeking | Gegroepeerde acties

Persoonlijke gegevens

U bent aangemeld in de hoedanigheid van :

U kunt optreden als mandaatgever of als mandaatnemer

Actieve mandaten

U hebt geen actief mandaat.

Mandaten die ik moet ondertekenen

U hebt 2 mandaten in afwachting van ondertekening.

STAP 7: U ZIET OP DIT SCHERM WELKE MANDATEN ER TE ONDERTEKENEN ZIJN.

De mandaatnemer is ACCOPARTNERS.

U selecteert 'bekijken' om verder te gaan.


| Mandatsstype | Mandaatgever | Mandaatnemer | Datum Creatie | Datum Activatie | Datum Stopzetting | Gewijzigd door | Tussenpersoon | Mandaat status | |
|----------------------|--------------|------------------------------|---------------|-----------------|-------------------|----------------|---------------|--|----------|
| MYMINFIN | | ACCOPARTNERS (0894459665) | 21/05/2024 | | | Mandaatnemer | | Wacht op ondertekening door de tegenpartij | Bekijken |
| Tax-on-web BNI/NP | | ACCOPARTNERS (0894459665) | 21/05/2024 | | | Mandaatnemer | | Wacht op ondertekening door de tegenpartij | Bekijken |

STAP 8: KIES VOOR 'ONDERTEKENEN'.


Details ✕

Mandaat: Belastingaangifte PB-BNI
Recentste wijziging: 31/07/2024


| Mandaatgever | Mandaatnemer |
|--------------|--|
| | ACCOPARTNERS Driesstraat 166 1861 Meise ondernemingsnummer : 0894459665 |



31/07/2024
Aangemaakt



Wacht op ondertekening



31/07/2024
Startdatum in de toekomst

| Datum | Gebeurtenis |
|------------|---------------------------|
| 31/07/2024 | Aangemaakt door |
| 31/07/2024 | Startdatum in de toekomst |

OndertekenenStopzettenUitbreiden

[Sluiten](#)

STAP 9: U VINKT HET VAKJE 'IK HEB DE VOORWAARDEN GELEZEN EN GA ER MEE AKKOORD' AAN. -> DAARNA KLIKT U OP ONDERTEKENEN.

| Mandaatgever | Mandaatnemer |
|--------------|---|
| | ACCOPARTNERS Driesstraat 166 1861 Meise |

Periode

Gewenste periode vanaf

Bevestiging

Volmacht MyMinfin

Met de My Minfin volmacht wordt inzagerecht tot de persoonlijke fiscale gegevens van de volmachtgever toegekend aan de volmachthouder. De aangeduide volmachtouder krijgt de mogelijkheid om alle gegevens die in My Minfin zijn opgenomen te raadplegen (enkel leesrechten). Deze volmacht heeft enkel betrekking op dit aspect van de juridische verhouding tussen volmachtgever en volmachtouder. De belastingplichtige kan data van de raadgeving(en) door de volmachtouder van zijn My Minfin dossier opvoigen met volgende gegevens: naam, ondernemingsnummer en de datum van consultatie. De volmacht moet door beide partijen onderschreven worden. Ook een eenzijdige stopzetting van deze volmacht is voorzien. Zowel volmachten voor bepaalde duur als volmachten voor onbepaalde duur komen ten einde overeenkomstig artikel 2003-2010 B.W. Volmachten voor bepaalde duur komen eveneens ten einde na het verlopen van de hierboven aangegeven termijn. Zowel volmachten voor bepaalde duur als volmachten voor onbepaalde duur kunnen worden herroepen mits naleving van de volgende procedure:

- de volmachtgever kan op elk moment elektronisch zijn volmacht herroepen, met onmiddellijke ingang en zonder opzeggingstermijn. Hij brengt de volmachtouder ervan op de hoogte dat hij deze volmacht herroept.
- de volmachtouder kan op elk moment zijn volmacht elektronisch herroepen, met onmiddellijke ingang en zonder opzeggingstermijn. Hij brengt de volmachtgever ervan op de hoogte dat hij deze volmacht herroept.

Ik heb de voorwaarden gelezen en ga ermee akkoord

Terug Ondertekenen

STAP 10: U KRIJGT DE BEVESTIGING VAN DE ONDERTEKENING.

U herhaalt de procedure vanaf stap 7 om andere mandaten in orde te brengen.
Nadat alle mandaten getekend werden, meldt u zich af.



ONDERTEKENING VAN EEN MANDAAT

Het mandaat is nu getekend.

Herhaal de stappen voor andere volmachten – mogelijks moet u opnieuw inloggen om te veranderen van “in eigen naam” naar “in naam van een onderneming”.